









2020 Forma demográfica para el jardín comunitario de Quann

*El Gardens Network recoge esta información para obtener financiación. Su información es anónima.

1) PRIMERO circule el número de personas de su grupo familiar, PRÓXIMO circule el máximo ingreso anual de su grupo familiar:

1	2	3	4	5	6	7	8	Otro:
								Anota # de personas: _____
↓	↓	↓	↓	↓	↓	↓	↓	↓
Menos de \$19,250	Menos de \$22,000	Menos de \$24,750	Menos de \$27,500	Menos de \$29,700	Menos de \$33,740	Menos de \$38,060	Menos de \$42,380	Anota su ingreso: \$ _____
\$19,251-32,100	\$22,001-36,700	\$24,751-41,300	\$27,501-45,850	\$29,701-49,550	\$33,741-53,200	\$38,061-56,900	\$42,381-60,550	
\$32,101-50,350	\$36,701-57,550	\$41,301-64,750	\$45,851-71,900	\$49,551-77,700	\$53,201-83,450	\$56,901-89,200	\$60,551-94,950	
Más de \$50,350	Más de \$57,550	Más de \$64,750	Más de \$71,900	Más de \$77,700	Más de \$83,450	Más de \$89,200	Más de \$94,950	

2) ¿Cuántas personas tienen alguna incapacidad en su grupo familiar? # _____

3) ¿Es este un grupo familiar encabezado por una mujer? Sí No

4) Cuántas personas en su grupo familiar se identifican como: Hispanic/Latinx: # _____ Non-Hispanic/Latinx # _____

5) Cuántas personas en su grupo familiar se identifican como:

¥ Asian/Southeast Asian/Pacific Islander: # _____	¥ Native American/American Indian: # _____
¥ Black/African American: # _____	¥ White/Caucasian: # _____
¥ Multi-racial: # _____	¥ Other: # _____

6) ¿Vive dentro de media milla de distancia del jardín (ver el mapa)? Sí No